



1. Uhr einschalten (auf der Rückseite Schalter auf ON)



(Wahl der Option 00, mit der beliebige Zeitkombinationen erstellt werden können)



2.  oder  solange drücken bis 00 blinkt




3.  drücken




(Wahl des Fischer-Modus für die 1 Zeitkontrolle)

4.  oder  solange drücken bis „FISCH“ blinkt




5.  drücken



(Einstellen der Zeit von Weiß: 1 Stunde 30 Minuten 00 Sekunden)

6.  oder  solange drücken bis 1 kommt (= 1 Stunde)



7.  drücken

| | | |
|---|-------|------|
| | FISCH | |
| 1 | 1:00 | 0:00 |

8.  oder  solange drücken bis 3 kommt (=30 Minuten)

| | | |
|---|-------|------|
| | FISCH | |
| 1 | 1:30 | 0:00 |

9.  drücken

| | | |
|---|-------|------|
| | FISCH | |
| 1 | 1:30 | 0:00 |

10.  oder  solange drücken bis 0 kommt (=30 Minuten)

| | | |
|---|-------|------|
| | FISCH | |
| 1 | 1:30 | 0:00 |

11.  drücken

| | | |
|---|-------|------|
| | FISCH | |
| 1 | .00 | 0:00 |

12.  oder  solange drücken bis 0 kommt (=00 Sekunden)

| | | |
|---|-------|------|
| | FISCH | |
| 1 | .00 | 0:00 |

13. ▶ drücken

FISCH

1 .00 0:00

14. ■ oder ▣ solange drücken bis 0 kommt (=00 Sekunden)

FISCH

1 .00 0:00

15. ▶ drücken

FISCH

1 .00 0:00

(Einstellen der Zeit von Schwarz: 1 Stunden 30 Minuten 00 Sekunden)

16. ■ oder ▣ solange drücken bis 1 kommt (= 1 Stunde)

FISCH

1 1:30 1:00

17. ▶ drücken

FISCH

1 1:30 1:00

18. ■ oder ▣ solange drücken bis 3 kommt (=30 Minuten)

FISCH

1 1:30 1:30

19.  drücken

FISCH

1 1:30 1:30

20.  oder  solange drücken bis 0 kommt (=30 Minuten)

FISCH

1 1:30 1:30

21.  drücken

FISCH

1 1:30 .00

22.  oder  solange drücken bis 0 kommt (=00 Sekunden)

FISCH

1 1:30 .00

23.  drücken

FISCH

1 1:30 .00

24.  oder  solange drücken bis 0 kommt (=00 Sekunden)

FISCH

1 1:30 .00

25.  drücken

FISCH

1 0.00 0.00

(Einstellen der Zeitgutschrift für Weiß; 0 Minuten, 30 Sekunden)

26.  oder  solange drücken bis 0 kommt (= 0 Minuten)

FISCH

1 0.00 0.00

27.  drücken

FISCH

1 0.00 0.00

28.  oder  solange drücken bis 3 kommt (=30 Sekunden)

FISCH

1 0.30 0.00

29.  drücken

FISCH

1 0.30 0.00

30.  oder  solange drücken bis 0 kommt (=30 Sekunden)

FISCH

1 0.30 0:00

31.  drücken

FISCH

| | | |
|---|------|------|
| 1 | 0.30 | 0.00 |
|---|------|------|

(Einstellen der Zeitgutschrift für Schwarz; 0 Minuten, 30 Sekunden)

32.  oder  solange drücken bis 0 kommt (= 0 Minuten)

FISCH

| | | |
|---|------|------|
| 1 | 0.30 | 0.00 |
|---|------|------|

33.  drücken

FISCH

| | | |
|---|------|------|
| 1 | 0.30 | 0.00 |
|---|------|------|

34.  oder  solange drücken bis 3 kommt (=30 Sekunden)

FISCH

| | | |
|---|------|------|
| 1 | 0.30 | 0.30 |
|---|------|------|

35.  drücken

FISCH

| | | |
|---|------|------|
| 1 | 0.30 | 0.30 |
|---|------|------|

36.  oder  solange drücken bis 0 kommt (=30 Sekunden)

FISCH

| | | |
|---|------|------|
| 1 | 0.30 | 0.30 |
|---|------|------|

37.  drücken

FISCH

1

00

(Einstellen der Anzahl der Züge: 40)

38.  oder  solange drücken bis 4 kommt (= 40 Züge)

FISCH

1

40

39.  drücken

FISCH

1

40

40.  oder  solange drücken bis 0 kommt (= 40 Züge)

FISCH

1

40


41.  drücken

TIME FISCH DELAY HGLASS WPCNT BYO END

2

X:XX

(Wahl des Fischer-Modus für die 2. Zeitkontrolle)

42.  oder  solange drücken bis „FISCH“ blinkt

TIME FISCH DELAY HGLASS WPCNT BYO END

2


X:XX

43.  drücken

FISCH

2 0:00

(Einstellen der 2. Zeit: 0 Stunden 30 Minuten 00 Sekunden)

44.  solange drücken bis 0 kommt (= 0 Stunden)

FISCH

2 0:00

45.  drücken

FISCH

2 0:00

46.  oder  solange drücken bis 3 kommt (=30 Minuten)

FISCH

2 0:30

47.  drücken

FISCH

2 0:30

48.  oder  solange drücken bis 0 kommt (=30 Minuten)

FISCH

2 0:30

49.  drücken

FISCH

2

.00

50.  oder  solange drücken bis 0 kommt (=00 Sekunden)

FISCH

2

.00

51.  drücken

FISCH

2

.00

52.  oder  solange drücken bis 0 kommt (=00 Sekunden)

FISCH

2

.00

53.  drücken

FISCH

2

0.00

(Einstellen der Zeitgutschrift für die 2. Periode: 0 Minuten, 30 Sekunden)

54.  oder  solange drücken bis 0 kommt (= 0 Minuten)

FISCH



2

0.00

55.  drücken

FISCH

2 0.00

56.  oder  solange drücken bis 3 kommt (=30 Sekunden)

FISCH

2 0.30

57.  drücken

FISCH

2 0.30

58.  oder  solange drücken bis 0 kommt (=30 Sekunden)

FISCH

2 0.30

59.  drücken

FISCH

2 00


(Einstellen der Anzahl der Züge: 00)

60.  oder  solange drücken bis 0 kommt (= 00 Züge)


FISCH

2 00

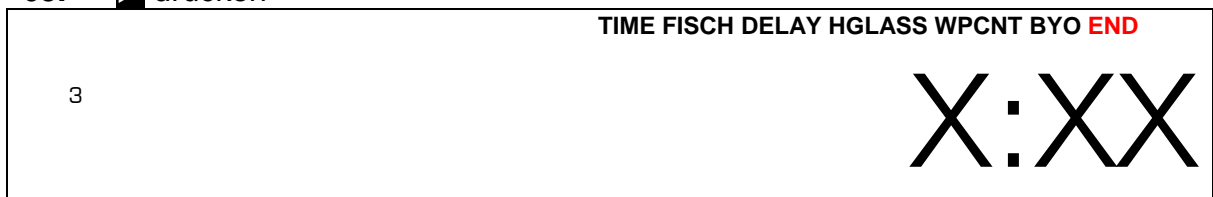
61.  drücken



62. oder solange drücken bis 0 kommt (= 00 Züge)




63. drücken

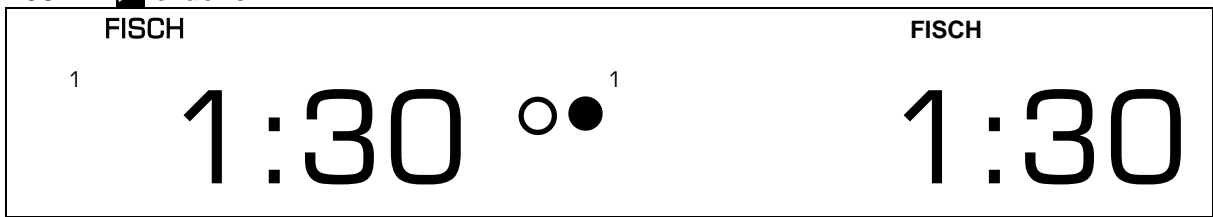


(Abschluss der Programmierung)

64. oder solange drücken bis „END“ blinkt

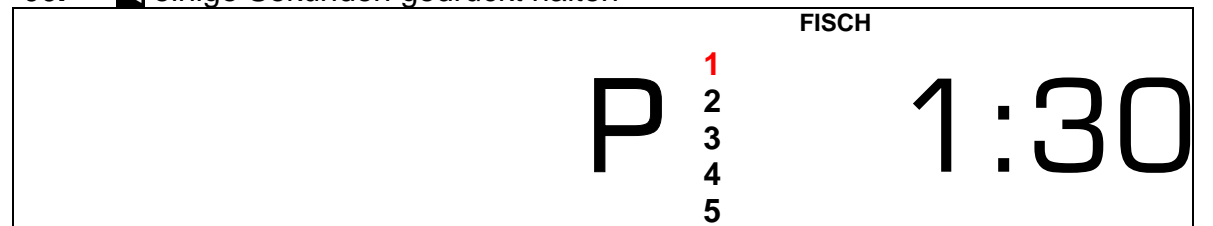




65. drücken

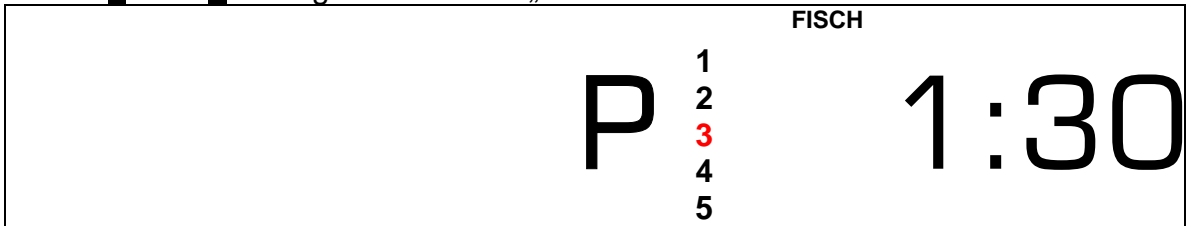


(Speichern dieses Modus auf einem Speicherplatz z.B. 3)

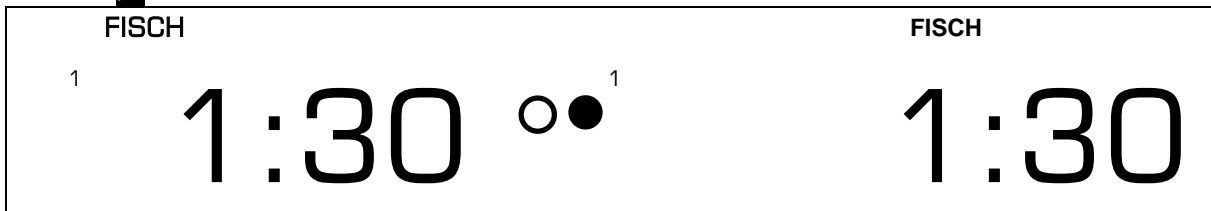
66. einige Sekunden gedrückt halten



67.  oder  solange drücken bis „3“ blinkt



68.  drücken




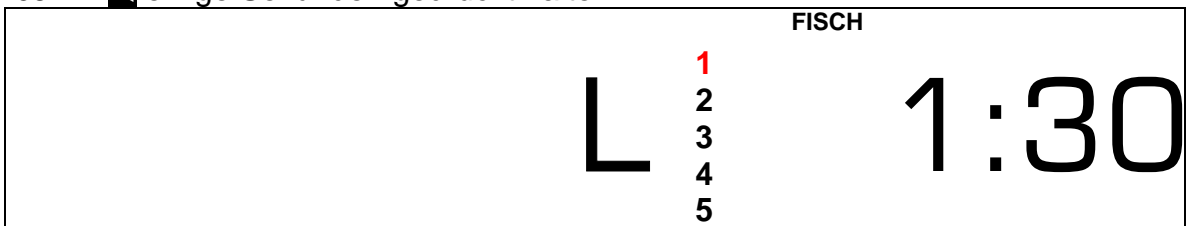
(Ende der Speicherung)

Abrufen eines gespeicherten Modus (Beispiel in Speicherplatz 3 gespeichert):

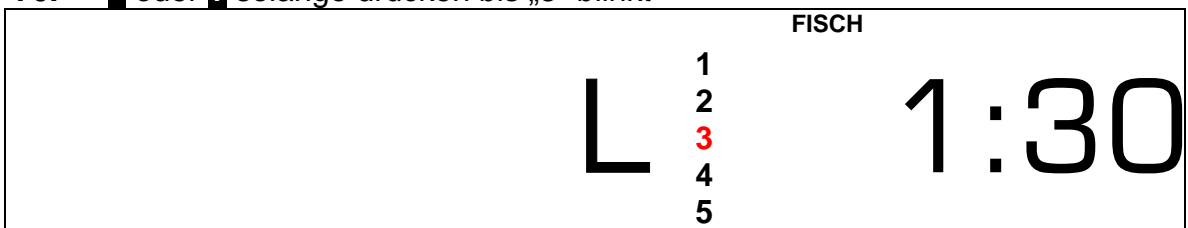
1. Uhr einschalten (auf der Rückseite Schalter auf ON)



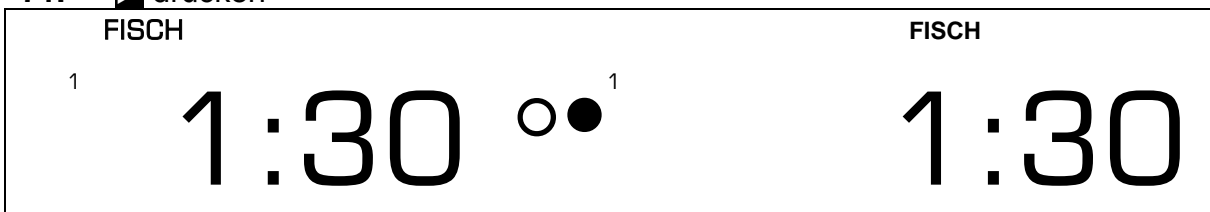
69.  einige Sekunden gedrückt halten



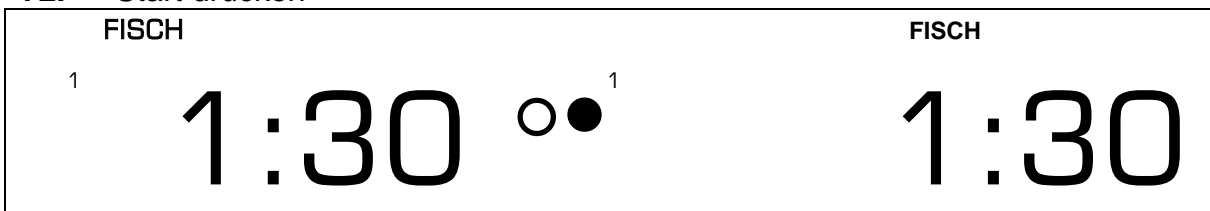
70.  oder  solange drücken bis „3“ blinkt



71.  drücken



72. Start drücken



(Ende)